

BẢN TIN KỸ THUẬT

TECHNICAL BULLETIN



Chuyên đề
MỸ PHẨM



Số: **02** Năm 2024



Nội dung phát hành số này:

Skin Streaming - Xu hướng tương lai Trang 02

Holistic beauty Trang 06

Bộ giải pháp chăm sóc da mụn Trang 10



Giải pháp làm sạch dịu nhẹ từ xà phòng Trang 16

Công thức tham khảo Trang 21



CÔNG TY CỔ PHẦN ÁNH SÁNG CHÂU Á

338 Nguyễn Trọng Tuyển, P. 2, Q. Tân Bình, TP. HCM
36 Hoàng Cầu, P. Ô Chợ Dừa, Q. Đống Đa, Hà Nội

asiashine@asia-shine.com.vn

CALL US NOW! **1900252546**





SKIN STREAMING - XU HƯỚNG TƯƠNG LAI

Đối với một số người tiêu dùng, việc chăm sóc da nhiều bước là điều không thể thiếu. Tuy nhiên, nhiều người tiêu dùng khác cho rằng việc tìm hiểu xem nên mua gì và cách sử dụng chúng là điều khó khăn. Bởi vì hiện nay, nhiều quan điểm và xu hướng đang tồn tại trong thế giới làm đẹp. Đôi khi thật khó để nhận biết rằng, đâu mới là phương pháp tốt nhất cho da của bạn. Lúc này đây, **Skin Streaming** xuất hiện như “vị cứu tinh” giúp bạn làm đẹp đơn giản chỉ với vài bước quan trọng.

Skin Streaming là gì

Skin Streaming là xu hướng đơn giản hóa chu trình chăm sóc, dưỡng da của người tiêu dùng, từ nhiều sản phẩm, nhiều bước phức tạp xuống chỉ còn 3 đến 4 sản phẩm cần thiết để đáp ứng nhu cầu của da. Chu trình của Skin Streaming sẽ thường bao gồm các sản phẩm chủ đạo như sau: **Sữa rửa mặt**, **serum chống lão hóa**, **dưỡng ẩm**, và **kem chống nắng**. Điều này sẽ giúp ngăn ngừa “khủng bố” làn da bạn với quá nhiều sản phẩm khác nhau, vừa không mang lại hiệu quả mong muốn (chỉ có 2 đến 3 thành phần phát huy được tác dụng) vừa gia tăng khả năng gây kích ứng cho làn da. Một số sự kết hợp các thành phần hoạt chất với nhau có thể gây ra phản ứng tiêu cực cho làn da, ví dụ vitamin C + retinol gây kích ứng cho người mới sử dụng.



Bước 1
Làm sạch

Ngoài việc giúp tiết kiệm chi phí, phương pháp này còn giúp cung cấp những điều cần thiết cho làn da mà không phá vỡ kết cấu tự nhiên của hàng rào bảo vệ da

Bất kì làn da nào, đặc biệt là những làn da đang gặp vấn đề, sẽ là đối tượng phù hợp nhất cho phương pháp chăm sóc da này.



Bước 2
Serum



Bước 3
Dưỡng ẩm



Bước 4
Chống nắng



SKIN STREAMING - XU HƯỚNG TƯƠNG LAI

Làm thế nào để bắt đầu Skin Streaming

Cách tốt nhất để bắt đầu Skin streaming là việc sử dụng các sản phẩm đa tính năng hơn là sử dụng một sản phẩm đơn cho từng vấn đề cụ thể. Ví dụ như gel cho vấn đề dưỡng ẩm, kem cho chống lão hóa, kem mắt dưỡng ẩm cho vùng mắt. Tất cả đều tập trung vào sự tối giản và giảm thiểu các bước trong chu trình chăm sóc da giảm còn 3 đến 4 bước phù hợp với nhu cầu của làn da.

Gắn liền với những bước cơ bản


Các bước này sẽ bao gồm: làm sạch, dưỡng ẩm, chống nắng. Chu trình chăm da tốt nhất cho bạn chính là chu trình da mà bạn có thể sử dụng liên tục. Khi bạn tuân theo chu trình skin streaming, bạn có thể tránh được việc tương tác giữa các hoạt chất không phù hợp với nhau → tránh được kích ứng.

Sử dụng sản phẩm đa công dụng khác nhau.

Hiện nay các hãng mỹ phẩm lớn cũng đã đầu tư nhiều vào bộ phận nghiên cứu để cho ra đời các dòng sản phẩm đa tính năng trong một sản phẩm (SHISEIDO BIO-PERFORMANCE GLOW REVIVAL SERUM), giúp người tiêu dùng có được sự lựa chọn dễ dàng hơn cho chu trình chăm sóc da của mình. Tiêu biểu như người tiêu dùng có thể chọn sản phẩm kem dưỡng có đi kèm với chỉ số chống nắng SPF, vừa giúp nuôi dưỡng làn da, vừa bảo vệ da khỏi tác hại của ánh sáng mặt trời.

Chú ý hơn đến bảng thành phần.

Hãy nhìn vào bộ sản phẩm chăm sóc da của mình, chọn những sản phẩm chứa các hoạt chất đã có nghiên cứu lâm sàng rõ ràng, ít kích ứng cũng như tác dụng phụ cho làn da.



SHISEIDO

BIO-PERFORMANCE GLOW REVIVAL SERUM





SKIN STREAMING - XU HƯỚNG TƯƠNG LAI

Làm thế nào để bắt đầu Skin Streaming

74% người tiêu dùng thị trường UK đã thay đổi thói quen chăm sóc da của họ từ sau COVID-19 để tiết kiệm thời gian.

Cơ sở: 1.263 người dùng Internet từ 16 tuổi trở lên có thói quen chăm sóc sắc đẹp đã thực hiện một số thay đổi có chọn lọc trong thói quen của họ kể từ khi bắt đầu bùng phát COVID-19/coronavirus.

Nguồn: Kantar Profiles/Mintel, tháng 11 năm 2021



Để đáp ứng nhu cầu cũng như xu thế sử dụng mỹ phẩm trên, rất nhiều sản phẩm đã được ra đời.

Những sản phẩm này cho phép thay thế một chu trình chăm sóc da hoàn chỉnh để tiết kiệm thời gian mà không hề ảnh hưởng gì đến hiệu quả, nhờ vào những thành phần đa tính năng- đa lợi ích.

Cùng đội ngũ **Asia Shine** khám phá giải pháp gel-cream hằng ngày, một sản phẩm 3 trong 1 giúp đơn giản hóa chu trình chăm sóc da.

Sản phẩm này sẽ giúp tiết kiệm thời gian với kết cấu nhẹ nhưng nuôi dưỡng chăm sóc da mặt, có thể thay thế serum, kem dưỡng và kem mắt.

Sản phẩm này là giải pháp đơn giản nhất nhưng vẫn đạt được hiệu quả tối đa.

Công dụng chính:

- Tất cả trong một
- Kết cấu mỏng nhẹ, tươi mát.
- Giảm thiểu hàm lượng chất bảo quản





SKIN STREAMING - XU HƯỚNG TƯƠNG LAI

TẤT CẢ TRONG MỘT

ASPAR'AGE™

Một chiết xuất từ dòng tảo Asparagopsis armata giúp ngăn ngừa lão hóa lây nhiễm (lão hóa gây ra bởi các tế bào già (đã lão hóa) đến các tế bào mới và các tế bào trẻ, từ đó giúp giữ độ tươi trẻ cho làn da).

CODIAVELANE™ BG PF

Một chiết xuất tan nước được chiết từ dòng tảo Velvety alga giúp tăng cường dưỡng ẩm chuyên sâu.



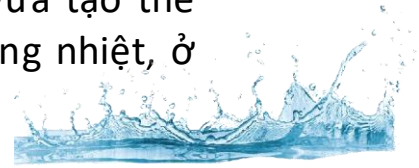
NATIVE ESSENCE™

Một chiết xuất từ loài cây chịu mặn giúp phục hồi hàng rào lipid của da và giúp mang lại vẻ tươi mới rạng rỡ cho làn da.

KẾT CẤU MỎNG NHẸ, TƯƠI MÁT

SEPILIFE™ G305

Một dòng polymer hỗn hợp đa tính năng giúp vừa tạo thể chất, ổn định hệ cream gel mà không cần sử dụng nhiệt, ở dạng thể lỏng, dễ dàng sử dụng



SOLAGUM™ AX

Một sự kết hợp thông minh giữa polymer tạo đặc thiên nhiên mang lại sự ổn định tốt hơn xanthan gum nhưng vẫn mang lại khả năng dàn trải và tạo màng trơn mượt.



GIẢM THIỂU HÀM LƯỢNG CHẤT BẢO QUẢN

SEPICLEAR G7™

Một chất hòa tan thân thiện với môi trường giúp tăng cường hiệu quả bảo quản → giảm lượng bảo quản sử dụng mà vẫn giữ nguyên được khả năng bảo quản. Sử dụng dễ dàng, tiết kiệm năng lượng.



HOLISTIC BEAUTY

Holistic có nghĩa là gì?

Holistic là một từ bắt nguồn từ tiếng Hy Lạp "holo", nghĩa là "toàn bộ" hoặc "tất cả".

"Holism" – chủ nghĩa toàn diện là một khái niệm, trong đó mọi yếu tố trong một hệ thống, vật lý, sinh học, xã hội hay chính trị đều liên kết với nhau và được công nhận như một thể thống nhất

(Jan Smuts, 1926)

Sự tiếp cận của xu hướng "Holistic" tới chăm sóc sắc đẹp

CƠ THỂ, TÂM TRÍ, LINH HỒN VÀ CẢM XÚC HÒA HỢP VỚI NHAU

Sức khỏe toàn diện là ý thức tự chăm sóc bản thân dựa trên nguyên lý cho rằng vẻ bề ngoài có liên quan chặt chẽ tới cảm xúc của chúng ta, không liên quan tới mối quan hệ với người khác hay môi trường xung quanh.





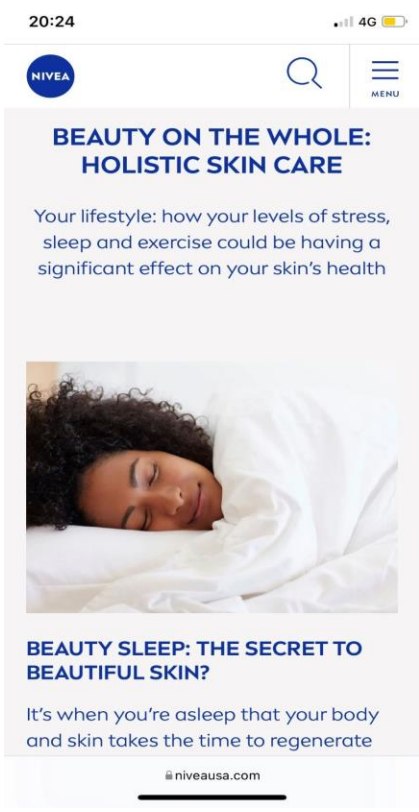
HOLISTIC BEAUTY

XU HƯỚNG "HOLISTIC" TRONG MỸ PHẨM TRÊN THẾ GIỚI



Take care of your body, all year round.

Look and feel your best every day with our tips that help you take care of your mind and body.



HƯỚNG TIẾP CẬN CỦA CÁC HÃNG MỸ PHẨM



TATCHA

Holidermie
HOLISTIC BEAUTY



HOLISTIC BEAUTY

Giải pháp từ Asia Shine ứng dụng Holistic Beauty trong Mỹ phẩm

1. Lão hóa tích cực thay vì chống lão hóa

Lão hóa tích cực hướng tới chăm sóc theo nhu cầu của làn da, ưu tiên các thành phần có nguồn gốc tự nhiên, đồng thời chú ý tới việc chăm sóc sức khỏe tinh thần để có một làn da khỏe mạnh. Các hướng tiếp cận trong xu hướng này không chỉ là dưỡng ẩm mà còn cung cấp các vitamin, và các hoạt chất mà cơ thể bị mất đi theo thời gian. Xu hướng chăm sóc da này ngăn ngừa các vấn đề như nám da, nếp nhăn, thiếu hụt collagen và độ đàn hồi.

AYUREDI® - Khôi phục sự yên bình cho làn da

Ayuredi® , hoạt chất chiết xuất từ cây rau húng quế thánh hay còn gọi là Tulsi, một loại cây gắn với nền y học Ayurveda Ấn Độ.



Hình 1: Tác dụng toàn diện của Ayuredi®

Ayuredi® là hoạt chất chống lão hóa toàn diện, rất giàu polyphenol, giúp bảo vệ da khỏi các stress từ môi trường bên ngoài, khôi phục lại sự cân bằng cho làn da. Ayuredi® bảo vệ da khỏi quá trình oxy hóa, bảo vệ tế bào, từ đó giảm lão hóa da. Ngoài ra, hoạt chất này tăng cường năng lượng và hô hấp tế bào, từ đó tái tạo và làm sáng da. Ayuredi® làm dịu da, giảm mẩn đỏ mang lại sự thanh bình cho làn da.



HOLISTIC BEAUTY

2. Neurocosmetics, sự tỉnh thức về cảm xúc và hạnh phúc

Da và não bộ có cùng nguồn gốc phôi thai, do đó sức khỏe tinh thần ảnh hưởng rõ rệt và trực tiếp đến làn da. Thông qua việc sử dụng các sản phẩm mỹ phẩm, chúng ta có thể mang lại ảnh hưởng tích cực tới tâm trạng và cảm xúc. Các nghiên cứu gần đây chỉ ra rằng 40% những người có rối loạn về da cũng kèm theo các vấn đề liên quan tới sức khỏe tinh thần ảnh hưởng trực tiếp đến tình trạng da của họ, 68% người tiêu dùng ở Pháp cho rằng việc có một bề ngoài chỉn chu giúp họ trở nên tự tin hơn. Trong một thống kê khác, 46% người trưởng thành ở Mỹ đang sử dụng các sản phẩm chăm sóc cá nhân tin rằng sức khỏe làn da ảnh hưởng toàn diện đến sức khỏe tổng thể của họ.

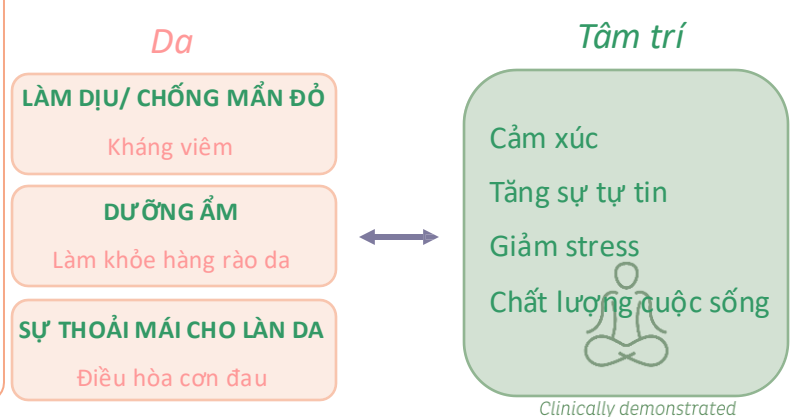
Epionine® Bio _ Chăm sóc toàn diện

Epionine® Bio thu được bằng phương pháp chưng cất phân tử từ dầu hạt hoa trà Trung Quốc, giàu saponin chứa xà phòng hóa như β -amyryne.

Epionine® Bio bảo vệ da khỏi stress bên trong và bên ngoài, giảm viêm và dị ứng da, làm khỏe hàng rào bảo vệ da và dưỡng ẩm. Không chỉ vậy các nghiên cứu lâm sàng hợp tác với chuyên gia tâm lý học và khoa học thần kinh chỉ ra rằng Epionine® Bio có tác động tích cực lên tâm trí của người sử dụng. Cụ thể, Epionine® Bio cải thiện cảm xúc, chất lượng sống, tăng độ tự tin và giảm căng thẳng tâm lý trên người tình nguyện.



Bảo vệ da khỏi stress
BÊN TRONG và BÊN NGOÀI



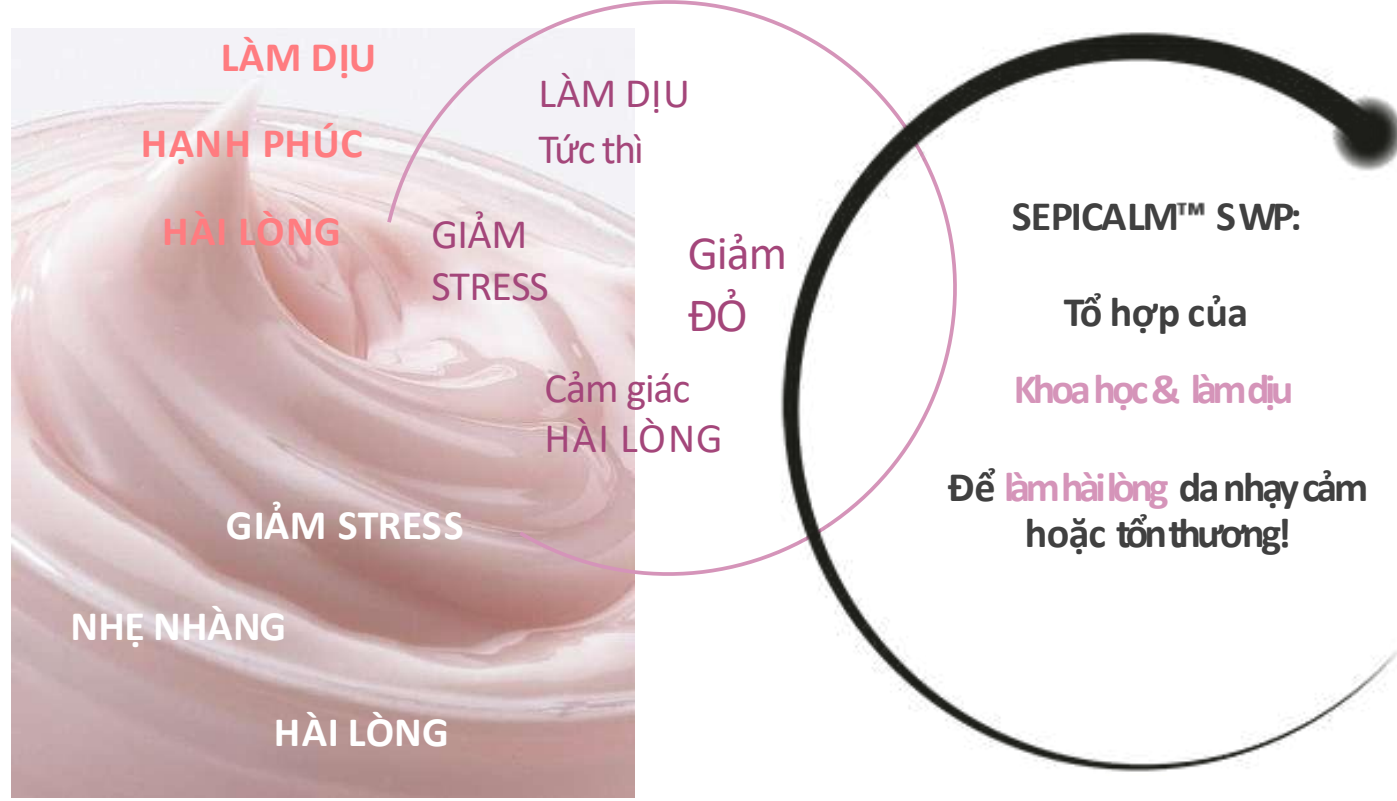
Hình 2: Tác dụng toàn diện của Epionine® Bio



HOLISTIC BEAUTY

SEPICALM™ S WP bản thiết kế chuyên biệt cho da nhạy cảm

SEPICALM™ S WP là một Aminovector kết hợp các axit amin (Glycine, axit Glutamic, axit Aspartic, Alanine) và các khoáng chất để làm dịu kích ứng và giảm đau do các tác động cơ học từ bên ngoài. SEPICALM™ S WP làm dịu các vết mẩn đỏ do UVA và UVB và mang lại cảm giác thoải mái cho da. SEPICALM™ S WP mang lại cảm giác hạnh phúc, dịu dàng cho làn da, sự thoải mái cho da nhạy cảm và mẫn cảm thông qua khả năng bảo vệ chống stress toàn diện. Cơ chế kháng viêm hoạt động thông qua các chất trung gian gây viêm và kích thích tổng hợp endorphin. Các tế bào mạnh hơn sẽ tự bảo vệ mình hiệu quả hơn trước sự tác động từ bên ngoài và thúc đẩy tái cấu trúc da nhanh chóng hơn. SEPICALM™ S WP giúp khôi phục hydrolipidic bị rối loạn và hoạt động hiệp đồng với cơ chế trao đổi chất tự nhiên của tế bào da.



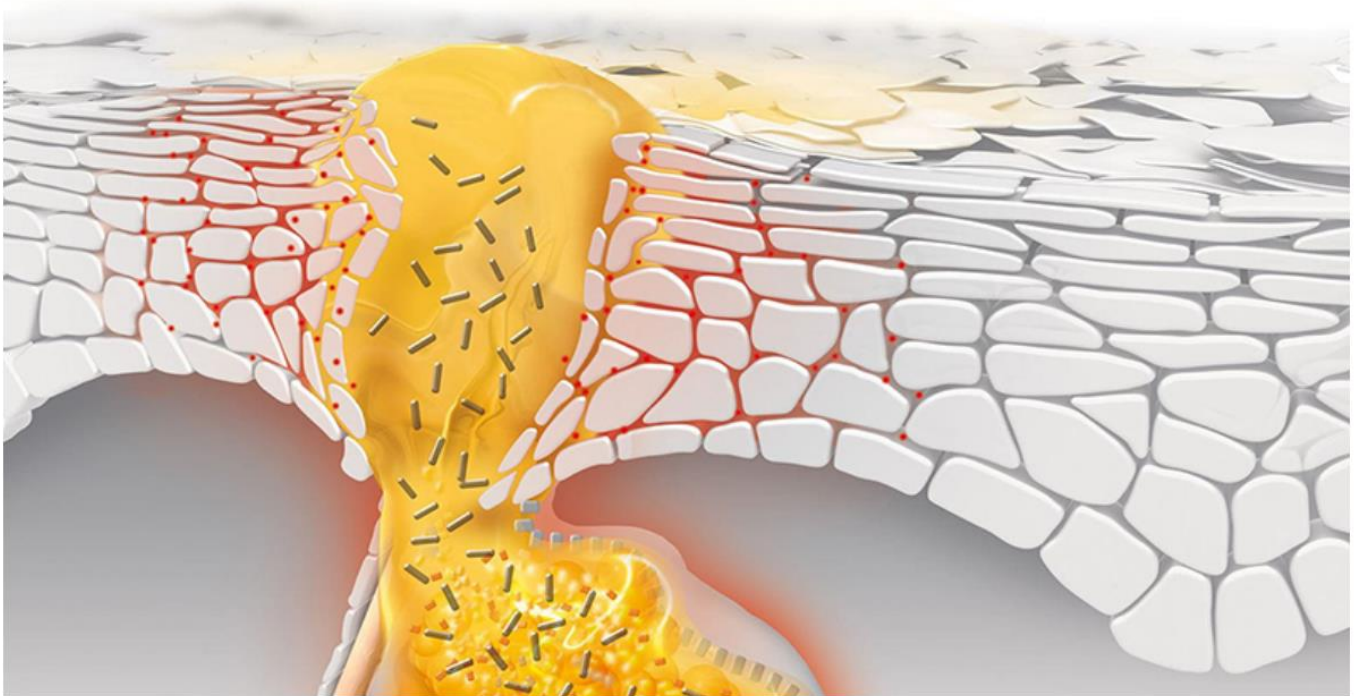


BỘ GIẢI PHÁP CHĂM SÓC DA MỤN

Mụn là một trong những loại bệnh lý về da liễu có liên quan đến những thay đổi bất thường ở tuyến dầu và chân lông. Mụn là một thuật ngữ y khoa dùng để chỉ tình trạng các khối u nhỏ nổi trên bề mặt da. Các khối u này thường xuất hiện ở các vị trí như mặt, lưng, cổ, bả vai, trước ngực,... Mặc dù không gây ra nguy hiểm nhưng có thể đó là dấu hiệu cảnh báo những bất thường của cơ thể và làm mất thẩm mỹ.

Nguyên nhân gây ra mụn

Theo nhiều nghiên cứu cho thấy nguyên nhân gây ra mụn có rất nhiều nhưng thường xuất phát từ hai yếu tố chính là **nội tiết tố** và **vi khuẩn ở lỗ chân lông**. Những thay đổi hay mất cân bằng nội tiết tố sẽ làm kích hoạt tuyến dầu trên da tăng cường tiết dịch. Trong khi đó, lỗ chân lông lại bị bịt kín do bụi, tế bào chết, vi khuẩn, làm cho dịch bị ứ đọng tạo thành nhân. Nhân sẽ phát triển dần thành các khối u, chứa nhiều bã nhờn. Đây chính là lý do dẫn đến viêm da, viêm lỗ chân lông và hình thành mụn mủ, bọc hay nang.



Hình 1: Quá trình tích tụ chất nhờn, tế bào chết khi lỗ chân lông bị bịt kín



BỘ GIẢI PHÁP CHĂM SÓC DA MỤN

Các bước chăm sóc da mụn hàng ngày hiệu quả

Chăm sóc da mụn không chỉ đơn thuần là việc thử nghiệm từng sản phẩm trị mụn. Nó bao gồm việc làm sạch da một cách cẩn thận và áp dụng các bước skincare cho da dầu mụn chuyên biệt theo phương pháp khoa học, an toàn và hiệu quả. Cùng Asia Shine tìm hiểu các bước chăm sóc da mụn hàng ngày chuẩn khoa học dưới đây nhé.

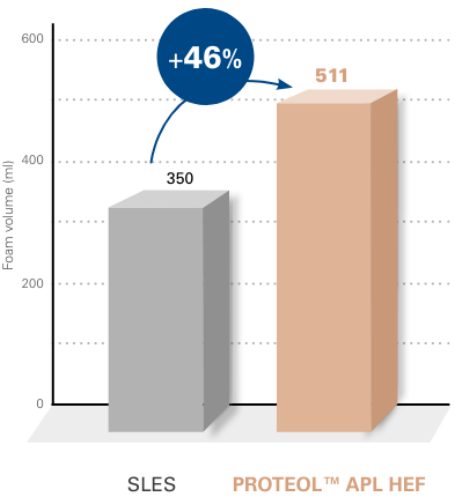
Bước 1: Sử dụng sữa rửa mặt làm sạch cho da mụn

Bất kể da bạn thuộc loại gì, làm sạch da với sữa rửa mặt luôn là bước đầu tiên và vô cùng quan trọng. Việc sử dụng sữa rửa mặt hai lần trong ngày có thể giúp loại bỏ các bụi bẩn, tạp chất, nguyên nhân gây mụn một cách hiệu quả. Khi lựa chọn sữa rửa mặt cho da mụn, bạn nên ưu tiên các sản phẩm có thành phần lành tính, dịu nhẹ và không chứa Sulfate (SLES).

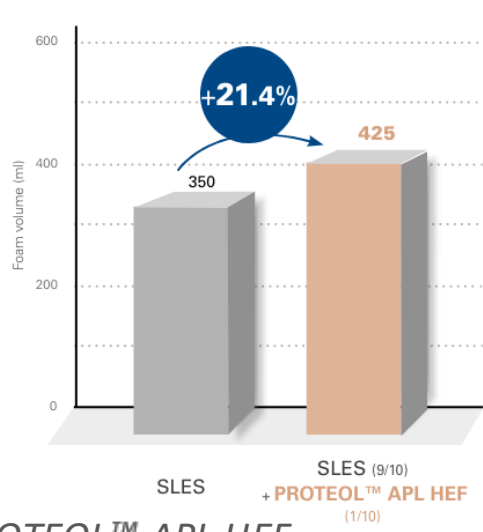
Thành phần gợi ý: **PROTEOL™ APL HEF (Sodium Cocoyl Apple Amino acids)**

PROTEOL™ APL HEF là chất hoạt động bề mặt lấy cảm hứng từ sinh học dưới dạng axit lipoamino được thiết kế từ các axit amin đặc trưng của táo, phù hợp với công thức không chứa alkyl ether sulfate. Đây là một chất hoạt động bề mặt nhẹ và hiệu quả cao, tôn trọng hàng rào tự nhiên của da. Hàm lượng sử dụng khoảng 10%

Hàm lượng bọt cao hơn với **PROTEOL™ APL HEF**



Hiệu quả tăng bọt của **PROTEOL™ APL HEF** khi kết hợp với SLES



PROTEOL™ APL HEF tạo bọt tốt, ngay cả trong điều kiện khắc nghiệt (nước cứng và đất), dù là chất hoạt động bề mặt sơ cấp hay thứ cấp.

Hình 2: Các bài test của **PROTEOL™ APL HEF**



BỘ GIẢI PHÁP CHĂM SÓC DA MỤN

Bước 2: Dùng tẩy tế bào chết

Loại bỏ các tế bào chết bám trên da sẽ giúp cải thiện tình trạng da xỉn màu, đồng thời giúp cho các tế bào da mới có thể hấp thụ tốt hơn các hoạt chất dưỡng da trong chu trình skincare hằng ngày. Thực hiện tẩy tế bào chết cho da mụn với tần suất đều đặn và hợp lý mỗi tuần còn giúp thông thoáng và hạn chế bít tắc lỗ chân lông, thúc đẩy quá trình tái tạo da mới cực kỳ hiệu quả.

Khi lựa chọn tẩy tế bào chết cho da mụn, bạn nên cân nhắc các dòng sản phẩm có chứa ít hạt scrub, chiết xuất từ thiên nhiên hoặc các hạt mịn để tránh gây ra những tổn thương không đáng có cho da.

Thành phần gợi ý: **AVOCADO POWDER (Persea gratissima Fruit Powder)**

Nguyên liệu bơ có nguồn gốc thân thiện với hệ sinh thái, được lựa chọn từ vùng Peru (Pacific Coast & Oxampampa), Mexico (Michoacán), Nam Mỹ (Limpopo). Quả bơ sau khi ép lấy dầu, sẽ được thu lại phần phụ phẩm để sản xuất bột bơ. Hoạt động này mang lại nguồn thu nhập bổ sung cho người dân địa phương, ngăn ngừa nạn phá rừng, bảo tồn sự đa dạng sinh học, thúc đẩy thực hành canh tác tốt nhất, tận dụng phế phẩm nông nghiệp từ quả bơ.



Một giải pháp thay thế cho các hạt vi nhựa, tẩy tế bào chết thực vật nhẹ nhàng và cơ học loại bỏ tế bào chết và tạp chất khỏi da. Nó đẩy nhanh quá trình đổi mới của lớp biểu bì và phục hồi sự rạng rỡ cho làn da. Bột bơ với kích thước trung bình 300um, giúp làm mềm và thống nhất lớp biểu bì và tạo điều kiện cho các sản phẩm chăm sóc da thẩm thấu.





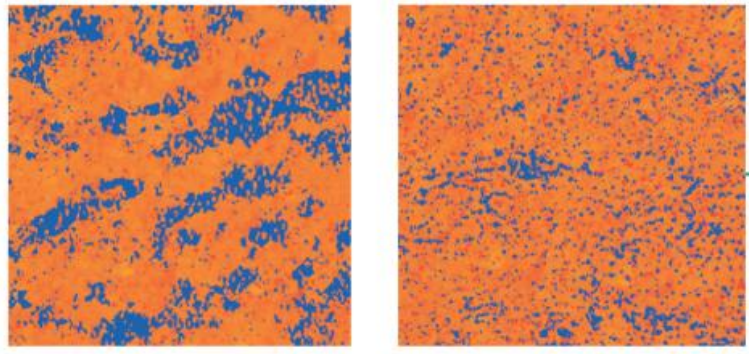
BỘ GIẢI PHÁP CHĂM SÓC DA MỤN

Bước 3: Dùng toner cân bằng da mụn

Bước tiếp theo của quy trình chăm sóc da mụn đó là sử dụng toner. Toner hỗ trợ làm sạch sâu thêm cho các lỗ chân lông cũng như cân bằng độ pH tự nhiên cho da. Các dưỡng chất trong toner cũng giúp loại bỏ hiệu quả dầu thừa, giảm các tình trạng mụn đầu đen và mụn cám, cấp ẩm cho làn da.

Thành phần gợi ý: 5α-AVOCUTA® T (Butyl Avocadate (and) Tocopherol)- điều tiết hoạt động tuyến bã nhờn

5α-Avocuta® T là thành phần hoạt chất tự nhiên gốc dầu từ bơ tái chế. Nó được làm từ este butyl dầu có tác dụng điều chỉnh sự tiết bã nhờn bằng cách ức chế hoạt động của 5 α-reductase. Chỉ trong 3 tuần dùng dầu gội, 5α Avocuta® T làm giảm tình trạng bong tróc da đầu (gàu) đến 67% và giảm 78% tình trạng tóc nhờn. Ở dạng kem, chỉ trong 3 tuần, nó làm giảm 78% sự xuất hiện nhờn ở vùng chữ T. 5α-Avocuta® T lý tưởng trong các sản phẩm chăm sóc tóc làm dịu và điều tiết bã nhờn cũng như trong các sản phẩm chăm sóc da làm dịu, da nhờn và da mụn.



Hình 3: Kem chứa 2% 5α AVOCUTA® T, bôi hai lần một ngày, 23 tình nguyện viên (3 tuần). Diện tích bề mặt tích lũy của các vết lipid giảm trung bình 40%, chứng tỏ hoạt động của tuyến bã nhờn chậm lại rõ rệt.

Độ tinh khiết của hoạt chất này được đảm bảo trên 95% trong este nhờ quy trình chưng cất phân tử được cấp bằng sáng chế bởi Expanscience. Hàm lượng sử dụng từ 0.5-2%.



BỘ GIẢI PHÁP CHĂM SÓC DA MỤN

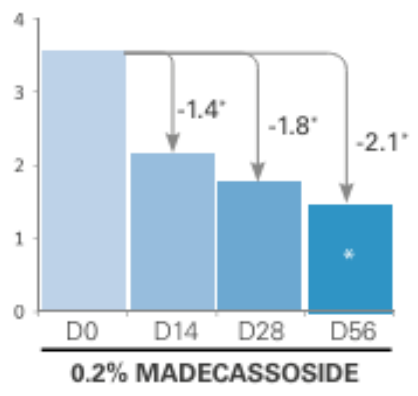
Thành phần gợi ý: **FLUIDIPURE™ 8G (Hexylene Glycol (and) Capryloyl Glycine (and) Xylitylglucoside)- cân bằng hệ vi sinh cho da.**

FLUIDIPURE™ 8G ứng dụng công nghệ Aminovector™ dạng lỏng kết hợp capryloyl glycine, một chất làm sạch da nổi tiếng và Xylitylglucoside, chất dưỡng ẩm cho da. Hoạt chất này cân bằng lại hệ vi sinh vật và pH trên da để giảm các rối loạn về da như kích ứng, bã nhờn và mụn. Hàm lượng khuyến nghị 2.5-5%.

Thành phần gợi ý: **MADECASSOSIDE- làm dịu da nhạy cảm và dễ bị kích ứng, da mụn, viêm da, vảy nến.**

MADECASSOSIDE là một hoạt chất tinh khiết gồm hai đồng phân triterpenic: Madecassoside & Terminoloside (>95%) từ lá rau má Centella asiatica.

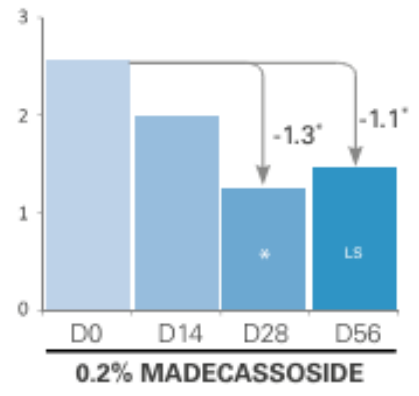
Giảm đỏ



Trong 56 ngày, MADECASSOSIDE, làm giảm đáng kể vết đỏ:

- -2,1* điểm so với D0
- -1* điểm so với giả dược.

Giảm bong tróc da



Trong 28 ngày, MADECASSOSIDE, làm giảm đáng kể sự bong tróc:

- -1,3* điểm so với D0
- -0,8* điểm so với giả dược.



Với 0,2% MADECASSOSIDE, vết đỏ giảm rõ rệt

Hình 4: Các nghiên cứu liên quan đến MADECASSOSIDE



BỘ GIẢI PHÁP CHĂM SÓC DA MỤN

Bước 4: Dùng sản phẩm chấm mụn

Dùng sản phẩm chấm trực tiếp vào nốt mụn là cách giảm mụn hiệu quả. Một trong những yếu tố quan trọng bạn nên tìm kiếm trong kem chấm mụn hoặc tinh chất dành cho da mụn là thành phần của nó. Các thành phần giảm mụn hiệu quả bao gồm:

- Axit như AHA (Lactic Axit, Axit Citric, ...) và BHA (Salicylic axit): Đây là những loại axit có tác dụng làm thông thoáng lỗ chân lông, là sự lựa chọn tuyệt vời cho việc giảm mụn đầu đen và mụn đầu trắng.
- Benzoyl Peroxide: Thành phần tiêu diệt vi khuẩn gây mụn và có hiệu quả đặc biệt trong việc giảm mụn viêm.
- Azelaic Axit : có đặc tính kháng khuẩn, chống viêm, vì vậy có công dụng trong điều trị các bệnh về da thường gặp như mụn trứng cá. Hơn nữa, Azelaic Axit còn có giúp ngăn ngừa mụn tái phát, làm thông thoáng và sạch lỗ chân lông, nhờ đó hạn chế mụn hiệu quả.

Thành phần gợi ý: **Potassium Azeloyl Diglycinate**

Potassium Azeloyl Diglycinate mang lại nhiều lợi ích tương tự như Azelaic Axit nguyên chất (bao gồm khả năng cải thiện làn da không đều màu), với ưu điểm là dễ dàng kết hợp vào các công thức mỹ phẩm hơn do tính ổn định và khả năng tương thích cao hơn. Theo đó, Potassium Azeloyl Diglycinate đóng một vai trò trong việc giảm sự xuất hiện của mẩn đỏ và khó chịu liên quan đến da nhạy cảm. Potassium Azeloyl Diglycinate là một thành phần hòa tan trong nước thu được từ sự ngưng tụ của Azelaic Axit kết hợp với Glycine. Glycine mang lại cho hỗn hợp tác dụng cấp nước/dưỡng ẩm giúp cải thiện tình trạng da đang chịu tổn thương do các yếu tố môi trường gây ra. Đồng thời, Potassium Azeloyl Diglycinate có khả năng cân bằng và giúp giảm thiểu lượng dầu thừa trên da. Điều này có thể giúp giải quyết các vấn đề về da liên quan đến việc tăng sinh bã nhờn (dẫn đến tình trạng lỗ chân lông bị bít tắc, nổi mụn). Hàm lượng khuyến nghị từ 0.5%.

Trên đây là những chia sẻ của Asia Shine để giúp Quý độc giả hiểu rõ hơn về các sản phẩm chăm sóc da mụn. Hy vọng Quý độc giả tìm được thêm nguồn cảm hứng và cách bào chế các sản phẩm dành cho da mụn.






GIẢI PHÁP LÀM SẠCH DỊU NHẸ TỪ XÀ PHÒNG

Sơ lược về xà phòng

Nhiều tài liệu khảo cổ đã được tìm thấy và các nhà sử học cho rằng người Babylon cổ đại đã biết làm xà phòng từ năm 2800 trước Công nguyên. Một chất giống như xà phòng trong các ống đất sét được tìm thấy và giám định carbon là từ thời điểm 2800 TCN. Những ống đất sét hình trụ này được khắc một vài văn bản có nội dung “chất béo đun sôi với tro”.

Các ghi chép cho thấy người Ai Cập cổ đại cũng tắm rửa thường xuyên với xà phòng. Giấy cói Ebers, một tài liệu y khoa từ khoảng năm 1500 trước Công nguyên mô tả việc kết hợp dầu mỡ động vật và dầu thực vật với muối kiềm để tạo thành một vật liệu giống như xà phòng được sử dụng để điều trị các bệnh ngoài da cũng như dùng để tẩy rửa. Nhiều nền văn minh cổ đại khác cũng sử dụng các dạng xà phòng sơ khai.



Hình 1: Phụ nữ Ai Cập cổ với viên xà phòng

Ngày nay, khi những sản phẩm hiện đại trên thị trường bắt đầu bộc lộ nhiều mối nguy hại cho sức khỏe thì con người lại mong muốn tìm về với những liệu pháp tự nhiên an toàn và thân thiện với môi trường. Chính vì lẽ đó, xà phòng từ nguyên liệu thiên nhiên đang trở thành xu hướng và chiếm lĩnh thị trường cho riêng mình. Tuy giá thành cao hơn nhưng xà phòng thiên nhiên vẫn có thị trường cho riêng mình, nhờ vào khả năng chăm sóc làn da với nhiều dưỡng chất hữu ích và không gây độc hại cho nguồn nước, dễ dàng phân huỷ sau khi sử dụng.



GIẢI PHÁP LÀM SẠCH DỊU NHẸ TỪ XÀ PHÒNG

Xà phòng từ dầu dừa

Xà phòng handmade dầu dừa có tính an toàn cao, không chứa thành phần hoá chất gây độc hại đến làn da và sức khỏe, có khả năng kháng khuẩn, hạn chế được sự sản sinh mụn trên da.



Hình 2: Ngoại quan dầu dừa làm xà phòng

Axit béo	SỐ C	Tỉ lệ (%)
Axit Lauric	C12	45 - 56
Axit Myristic	C14	16 - 21
Axit Palmitic	C16	7,5 - 10,2
Axit Oleic	C18	4,5 - 10

Thành phần axit béo chính trong dầu dừa

Dầu dừa chứa nhiều axit béo no, trong đó chiếm phần lớn là axit lauric, axit myristic và axit palmitic, ngoài ra còn có một tỷ lệ nhỏ các axit béo khác như axit stearic, axit caprylic, axit capric, axit oleic. Các axit béo chiếm phần lớn trong dầu dừa là các axit béo có mạch carbon trung bình C12-C14, có khả năng tương thích tốt với da, khả năng kháng oxy hóa mạnh. Các axit béo dễ dàng tham gia vào phản ứng xà phòng hóa với kiềm.

Tác dụng chống viêm

Các đặc tính chống viêm tiềm năng của dầu dừa đã được nhà khoa học Vysakh và cộng sự nghiên cứu. Chiết xuất VCO-polyphenol (80 mg / kg) thể hiện sự ức chế viêm 74% đối với mô hình viêm mãn tính trên chuột bị viêm khớp.

Tác dụng kháng khuẩn

Tác dụng kháng khuẩn là do monolaurin - một chất béo được tạo thành bởi glycerol và axit lauric. Nhờ thành phần này mà dầu dừa có tác dụng kháng các chủng vi khuẩn *Staphylococcus aureus*, *Helicobacter pylori*.

Dầu dừa còn chứa polyphenol và vitamin E mang lại tác dụng chống oxy hóa đáng kể.



GIẢI PHÁP LÀM SẠCH DỊU NHẸ TỪ XÀ PHÒNG

Xà phòng từ dầu oliu

Dầu oliu chứa một lượng vitamin E, K và nhiều axit béo có lợi. Trong đó, chất béo bão hòa chiếm 14%, chất béo không bão hòa đơn chiếm 73% (chủ yếu là axit oleic). Phân tử axit béo không bão hòa đơn có chứa một liên kết đôi (C=C) dễ tham gia phản ứng hóa học hơn, cũng chính là chìa khóa cho tác dụng chống oxy hóa của dầu oliu.

Thành phần của dầu thay đổi theo giống cây trồng, độ cao, thời điểm thu hoạch và quy trình chiết xuất, chủ yếu là axit oleic (lên đến 83%), với một lượng nhỏ các axit béo khác bao gồm axit linoleic (lên đến 21%) và axit palmitic (lên đến 20%). Các axit béo này là thành phần phản ứng xà phòng hóa với các tác nhân kiềm KOH, NaOH.

Đáng chú ý, dầu ô liu nguyên chất có tác dụng chống oxy hóa cao, nhờ vào các thành phần hoạt chất oleocanthal và oleuropein. Oleocanthal được chứng minh là có tác dụng như ibuprofen, một loại thuốc chống viêm phổ biến. Nhờ vậy mà dầu oliu có khả năng chống viêm đáng kể.



Ngoại quan dầu oliu

Để tận dụng những ưu điểm vượt trội của xà phòng từ dầu thiên nhiên, nhà sản xuất Hondu mang đến những giải pháp tối ưu từ việc xà phòng hóa dầu dừa và dầu oliu. Xà phòng hóa sẵn từ Hondu là phương án “ready to use”, không cần tốn thời gian thực hiện phản ứng xà phòng, đồng thời vẫn hoạt động tốt ở pH trung tính, vô cùng dịu nhẹ cho làn da.



GIẢI PHÁP LÀM SẠCH DỊU NHẸ TỪ XÀ PHÒNG

Nhà sản xuất Hondu, Trung Quốc



HONDU là doanh nghiệp công nghệ cao tiên phong tại Trung Quốc, chuyên đổi mới và nghiên cứu công nghệ làm sạch da toàn cầu. Đóng vai trò là nhà cung cấp dịch vụ nguyên liệu mỹ phẩm toàn diện, tích hợp các dịch vụ R&D, sản xuất và kỹ thuật. Được thành lập vào năm 2004, HONDU đặc biệt chú trọng đến nghiên cứu và phát triển với các công nghệ được cấp bằng sáng chế và chú trọng nguồn nguyên liệu thô. Sản phẩm ứng dụng đa dạng cho dầu gội, sữa tắm và hầu hết các sản phẩm làm sạch da.

HONDU PO30 Potassium Olivat & HONDU KC30 Potassium Cocoate

HONDU PO30 & HONDU KC30 là chất hoạt động bề mặt anion có nguồn gốc từ quá trình xà phòng hóa dầu thiên nhiên tự nhiên với Potassium Hydroxide (KOH). Khả năng tạo bọt dồi dào, bọt mịn, bông xốp, có thể được kết hợp hiệu quả với các chất hoạt động bề mặt anion, cation và không ion. HONDU PO30 được đặc trưng bởi hiệu quả làm sạch, khả năng phân hủy sinh học, thân thiện với môi trường.

HONDU PO30 Potassium Olivat



Tự nhiên, dịu nhẹ, an toàn, lành tính cho da

Khả năng tạo bọt nhanh, lượng bọt dồi dào và tinh tế, mang lại cảm giác làm sạch sáng khoái

HONDU KC30 Potassium Cocoate



Hiệu quả làm sạch mạnh mẽ, dễ dàng rửa trôi đi mà không lưu lại trên da

Dễ sử dụng, hiệu suất bọt ổn định, không cần trải qua quá trình xà phòng hóa như các loại axit béo mà vẫn mang lại khả năng tạo bọt đáng ngạc nhiên



LAZY DAILY GEL-CREAM

EU07794



Pha	Tên nguyên liệu	INCI Name	Nhà cung cấp	%w/w
A	WATER			86.35
	1,3 Butylene Glycol			4
B	SOLAGUM™ AX	Acacia Senegal Gum (and) Xanthan Gum	Seppic, Pháp	1
	SEPILIFE™ G305	Acrylamide/Sodium Acryloyldimethyltaurate Copolymer (and) C15-19 Alkane (and) Polyglyceryl-10 Laurate (and) Polyglycerin-10	Seppic, Pháp	1
	EMOGREEN™ L19	C15-19 Alkane	Seppic, Pháp	1.5
	NATIVE ESSENCE™	Caprylic/Capric Triglyceride (and) Crithmum Maritimum Extract	Seppic, Pháp	1
		Caprylic/Capric Triglyceride		0.5
C	SEPICLEAR™ G7	Heptyl Glucoside	Seppic, Pháp	1
	CODIAVELANE™ BG PF	Propylene Glycol (and) Aqua (and) Codium Tomentosum Extract	Seppic, Pháp	2
	ASPARAGE	Water (and) Propanediol (and) Asparagopsis Armata Extract	Seppic, Pháp	1
	Sol.25% Citric axit			0.2
	Perfume			0.2
	Water, Sodium Benzoate, Potassium Sorbate			0.25

Cấu trúc mỏng nhẹ
Tất cả trong một
Tiết kiệm thời gian



NOC= 99.1%
MỨC ĐỘ THIÊN NHIÊN
 Theo tiêu chuẩn ISO 16128



Mô tả sản phẩm: Dạng kem, màu trắng

Quy trình phối chế (200 g/ IKA RW20 Digital):

Pha A: cân các nguyên liệu trong pha A vào cốc chính, khuấy 500rpm.

Pha B: cân các nguyên liệu vào cốc phụ, khuấy phân tán đều, sau đó cân bổ sung vào cốc chính, khuấy duy trì 600-800rpm.

Pha C: cân bổ sung lần lượt các nguyên liệu vào cốc chính, khuấy đều.



OLIVATE CLEANSER GEL

AT2024-190404



Pha	Nguyên liệu	INCI Name	Nhà cung cấp	%w/w
A		Water/ Aqua	-	62.50
		Disodium EDTA		0.1
	SLES	Sodium Laureth Sulfate	-	8
B	HONDU™ PO30	Potassium Oliviate	Hondu, Trung Quốc	8
		Cocamidopropyl Betaine		10
	AQUAXYL™	Xylitylglucoside, Anhydroxylitol, Xylitol	Seppic, Pháp	0.5
		Glycerin	-	3
	SEPICIDE™ LD	Phenoxyethanol	Seppic, Pháp	0.7
		Fragrance	Dullberg, Đức	0.5
	SIMULSOL™ 220 TM	PEG-200 Glycerine Stearate	Seppic, Pháp	1.5
C		Sodium Chloride		1.2
		Water/ Aqua		4
				100

Mô tả sản phẩm:

Dạng gel trong, không màu

Quy trình phối chế (200 g/ IKA RW20 Digital):

Pha A: cân các nguyên liệu trong pha A vào cốc chính, khuấy 500rpm đến khi SLES tan hoàn toàn.

Pha B: cân bổ sung lần lượt các nguyên liệu còn lại vào, khuấy 500 rpm đến khi hệ đồng nhất.

Pha C: hòa tan trong cốc phụ, sau đó cân bổ sung vào cốc chính, khuấy đều.

BẢN TIN KỸ THUẬT

TECHNICAL BULLETIN

Chuyên đề
MỸ PHẨM



Chúng tôi xin chân thành cảm ơn sự quan tâm theo dõi của Quý Độc Giả đối với Bản Tin Kỹ Thuật Mỹ Phẩm của Asia Shine (Ánh Sáng Châu Á).

Chúng tôi rất hoan nghênh sự đóng góp chân tình của Quý Độc Giả để sản phẩm ngày càng hoàn thiện hơn. Mọi phản hồi xin gửi về email asiashine@asia-shine.com.vn hoặc hotline 1900252546.

Thank you

CÔNG TY CỔ PHẦN ÁNH SÁNG CHÂU Á

338 Nguyễn Trọng Tuyển, P. 2, Q. Tân Bình, TP. HCM
36 Hoàng Cầu, P. Ô Chợ Dừa, Q. Đống Đa, Hà Nội

asiashine@asia-shine.com.vn

CALL US NOW! 1900252546

